

5

Pasos para acceder a AGRICULTURAL ECONOMICS

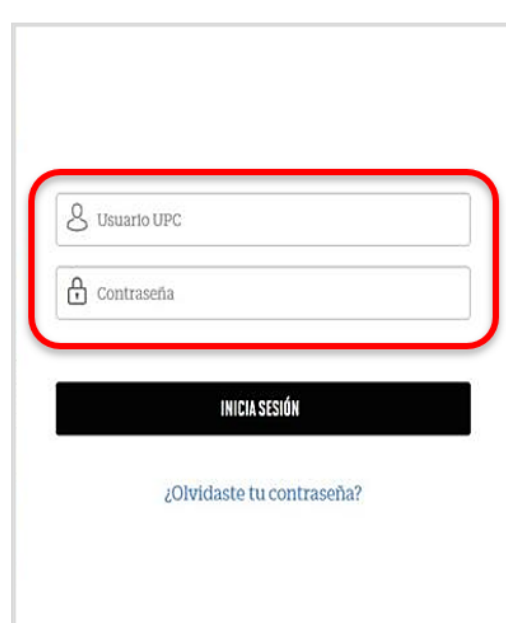
Ingresa al Portal de Recursos de Investigación: <https://recursosinvestigacion.upc.edu.pe>

1 Escribe el título de la revista en la casilla de búsqueda: **AGRICULTURAL ECONOMICS**, o búscalo alfabéticamente (letra **A**).

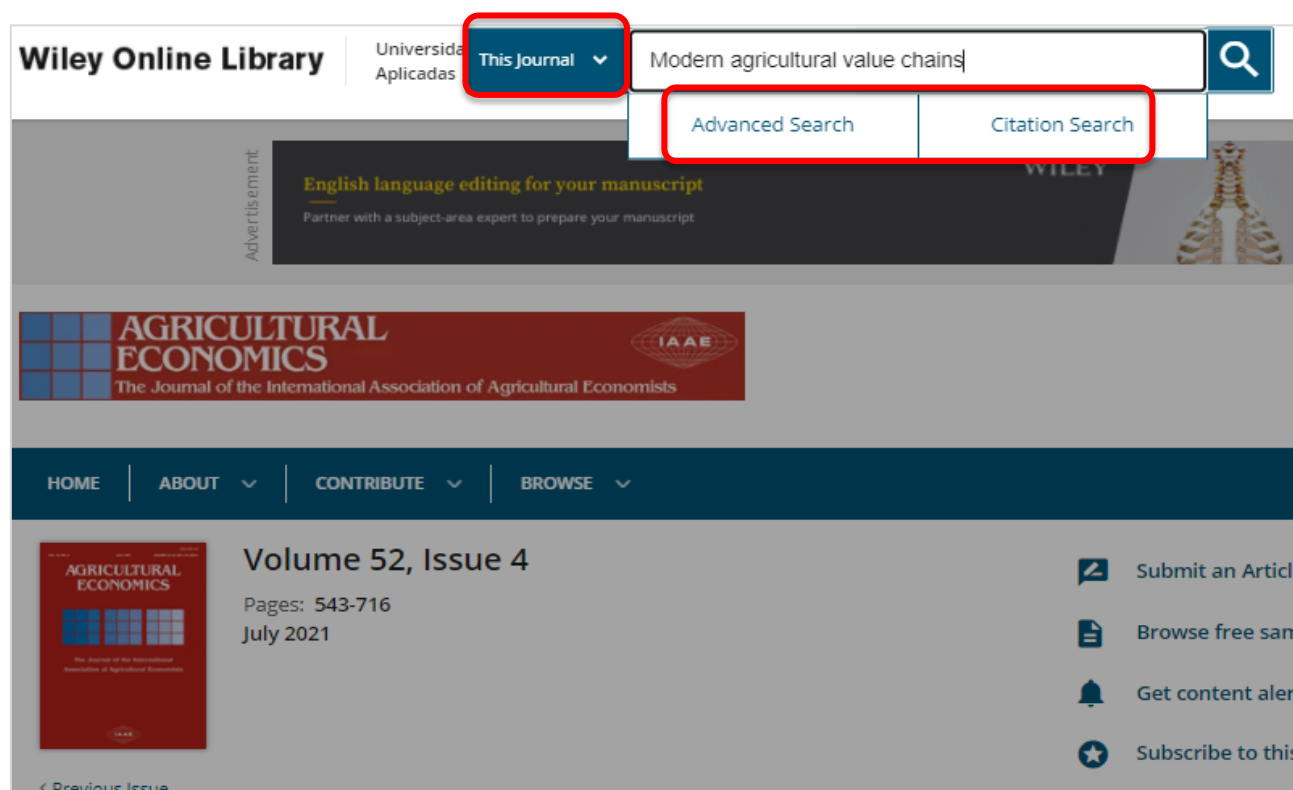


2 Ubica el recurso y dale clic al título. Si estas registrado en el SSO (Single Sign ON) ingresarás directamente, de lo contrario deberás registrarte con tu usuario y contraseña UPC.

Agricultural Economics
La revista abarca temas desde el consumo y la nutrición hasta el uso del suelo y el medio ambiente, en todas las escalas de análisis, desde los hogares hasta los mercados y la macroeconomía



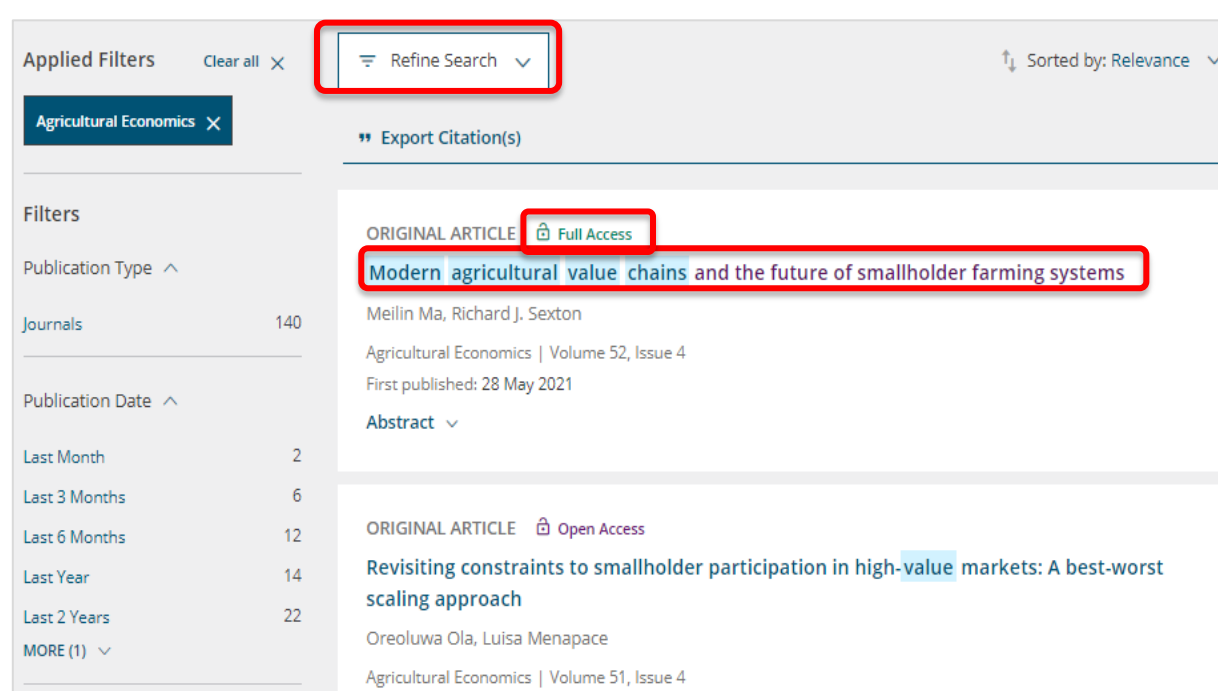
3 Ingresa el término de búsqueda en el cajón de texto seleccionando previamente la opción **This journal**.



4 Selecciona el título de tu interés. En el ejemplo: **Modern agricultural value chains** y utiliza los filtros para mejorar tu búsqueda, dar clic **Refine search**.

i Recuerda:

Cuando aparece el candado abierto, es una colección de libre lectura.



5 Descarga el artículo en PDF y utiliza las herramientas que te ofrece el recurso.



i Recuerda:

No es necesario crear una cuenta para utilizar todas las opciones que te ofrece la plataforma.