

5

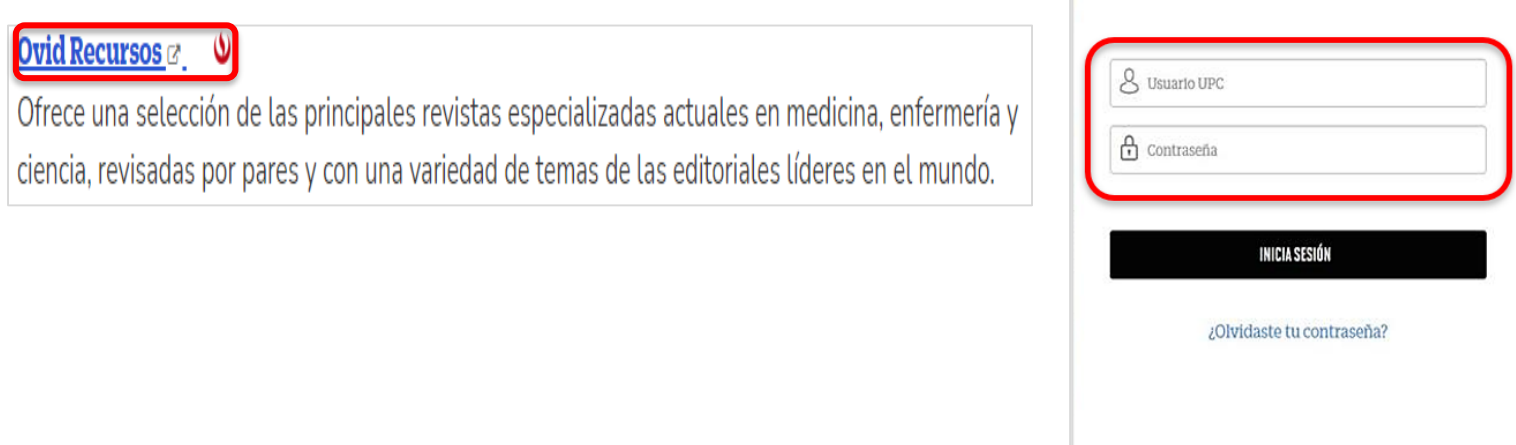
PASOS PARA ACCEDER A OVID RECURSOS

Ingresa al Portal de Recursos de Investigación: <https://recursosinvestigación.upc.edu.pe>

1 Escribe el título de la base de datos en la casilla de búsqueda: **OVID RECURSOS**, o búscalo alfabéticamente (letra O).



2 Ubica el recurso y dale clic al título. Si estas registrado en el SSO (Single Sign ON) ingresarás directamente, de lo contrario deberás registrarte con tu usuario y contraseña UPC.

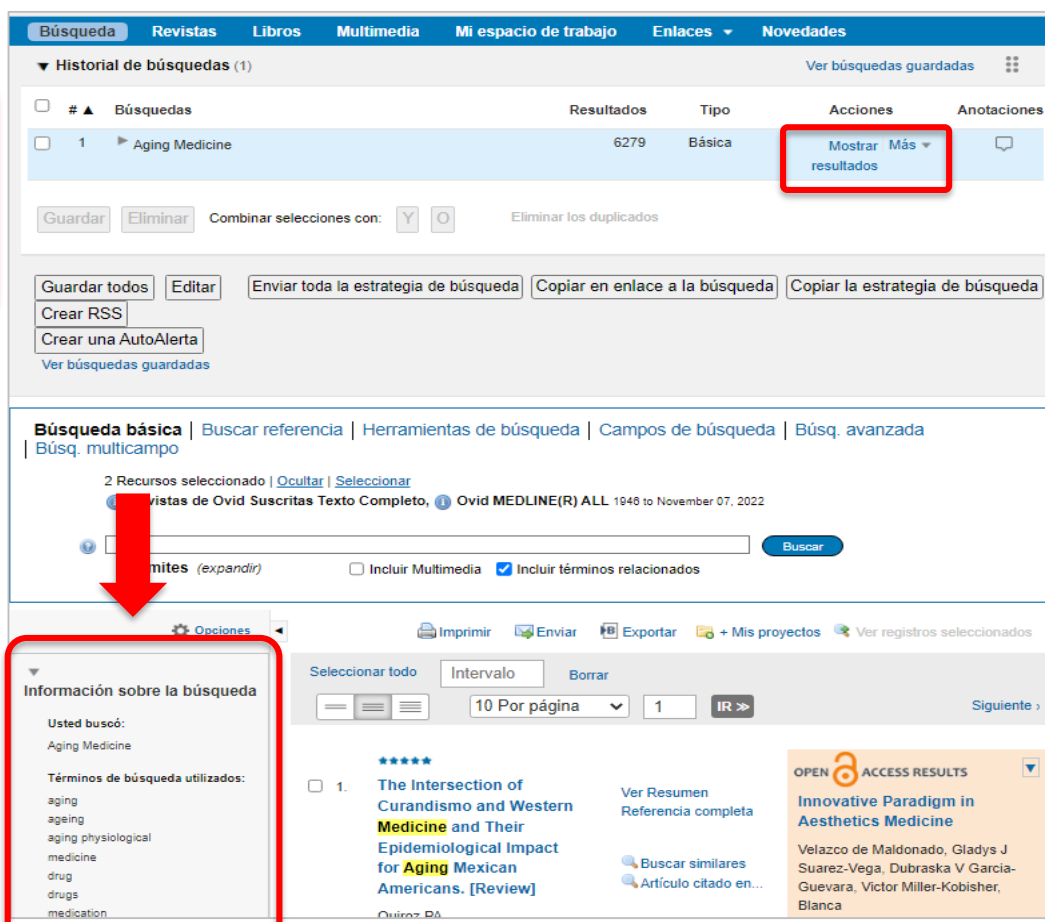
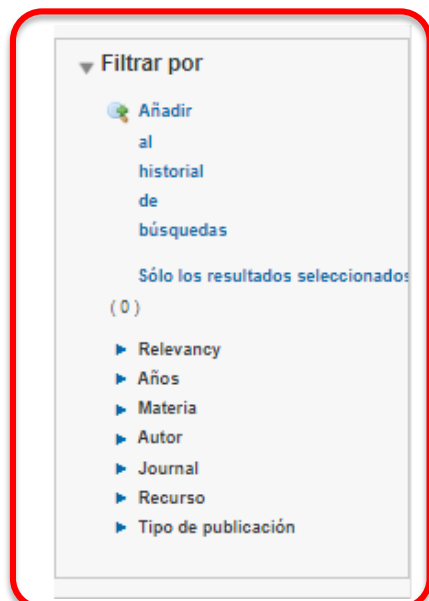


3 Ingresa el término de búsqueda en la caja de texto. Por ejemplo: Aging medicine.



4 Se mostrarán los resultados en la parte inferior.

Puedes utilizar los filtros del lado inferior izquierdo por relevancia, años, materia, autor, etc.



5 También puedes dar clic en el título de la revista y leer en línea por volúmenes descargándola en PDF haciendo click en 