

# 5

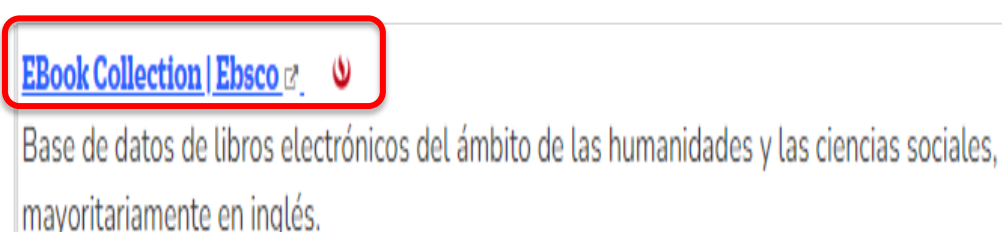
# Pasos para acceder a EBOOK COLLECTION | EBSCO

Ingresa al Portal de Recursos de Investigación: <https://recursosinvestigacion.upc.edu.pe>

**1** Escribe el título de la base de datos en la casilla de búsqueda: EBook Collection | Ebsco, o búscalo alfabéticamente (letra E).



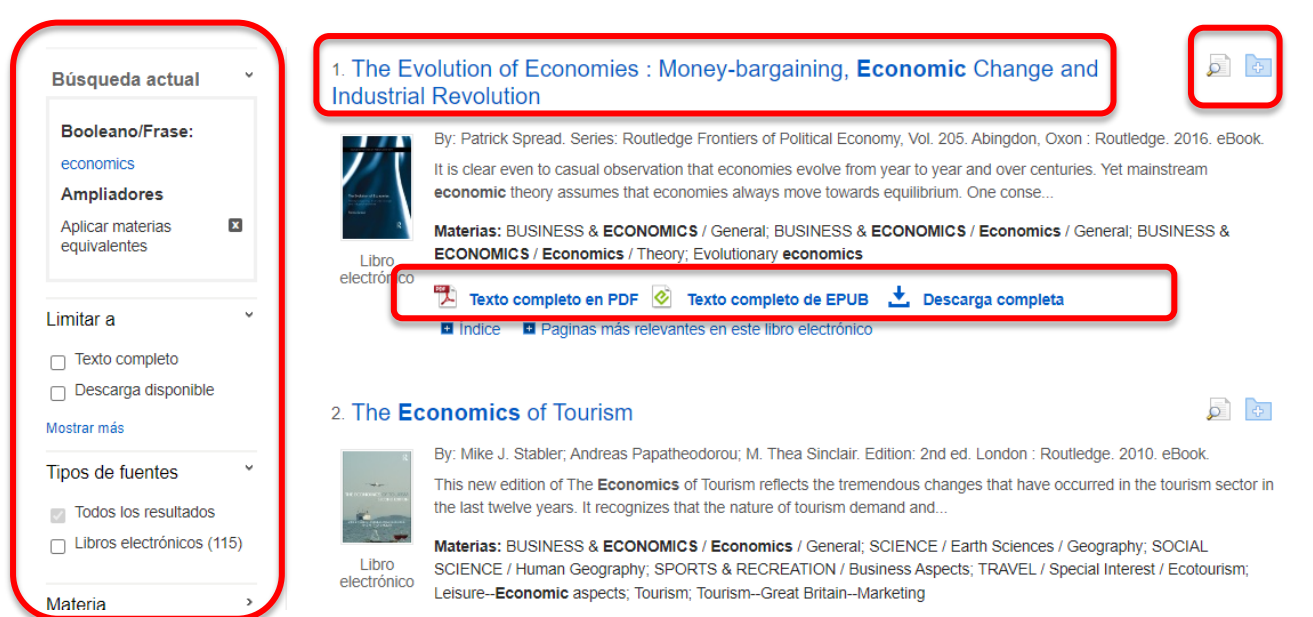
**2** Ubica el recurso y dale clic al título. Si estás registrado en el SSO (Single Sign ON) ingresarás directamente, de lo contrario deberás registrarte con tu usuario y contraseña UPC.



**3** Ingresa el tema en la caja de texto o selecciona la opción **Búsqueda avanzada**



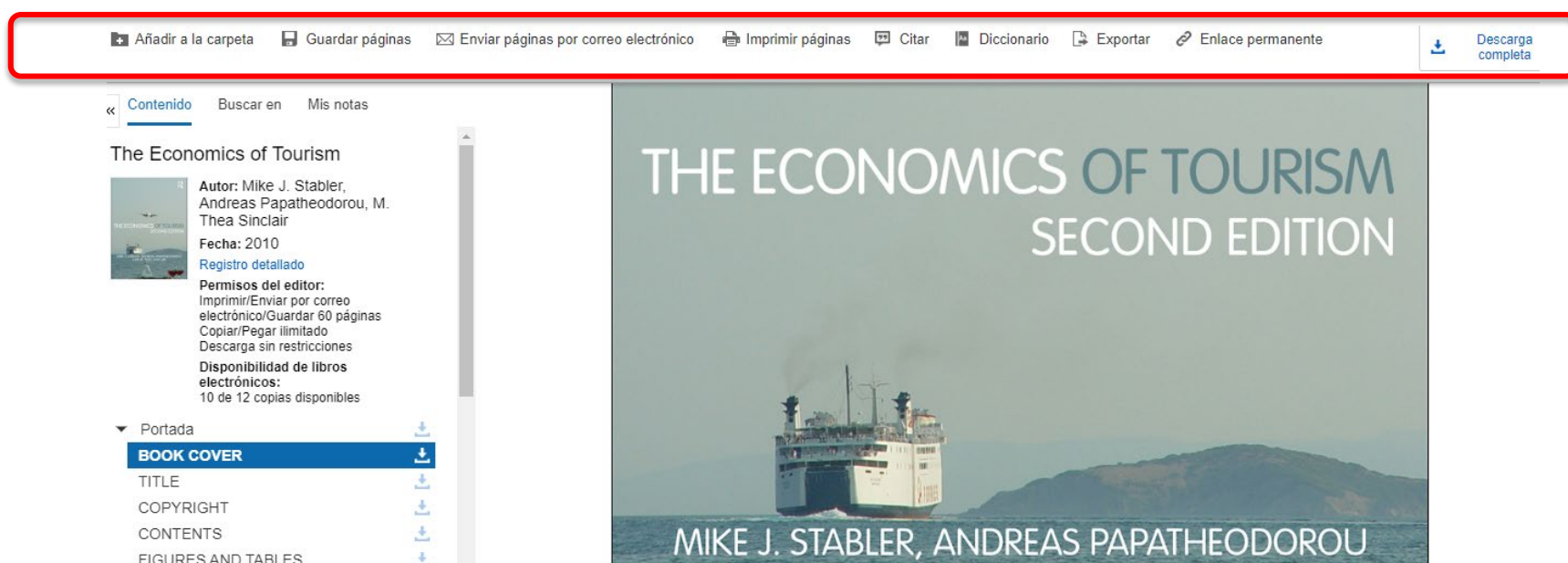
**4** Selecciona los filtros de búsqueda para reducir los resultados y selecciona el título de tu interés.



**i Recuerda:**

Utilizar las herramientas que ofrece la plataforma como: **Referencia del libro**

**5** Visualiza el contenido en línea o descárgalo en formato PDF



**i Recuerda:**

Para que puedas descargar los libros debes crear una cuenta con tu correo de UPC