

Superintendencia Nacional de Educación Superior Universitaria - Sunedu

Tercera Mesa de Trabajo sobre Adecuación de los Repositorios
Institucionales


22 de abril de 2021

Adecuación a la Guía ALICIA 2.0.1 e Identificadores persistentes

Libio Huaroto (0000-0003-4667-0993)

Universidad Peruana de Ciencias Aplicadas (UPC)

Board Directors [NDLTD](#)



Temario

- **Adecuación a las Guía ALICIA 2.0.1**
 - Aspectos técnicos
- **Identificador Handle**
 - Membresía
 - Aspectos técnicos

Adecuación: Guía ALICIA 2.0.1

Primera alternativa:

- Soporte técnico
- Modificación del formato de ingreso (*input-form*)
[dspace]/config/input-forms.xml
- Crear el metadato dentro del *esquema de metadatos*
- Personalización de los metadatos (*renati.discipline*)
- Conversión y/o visualización de los nuevos metadatos (*dc.subject.ocde*)

Formato de ingreso (input-forms)

renati.discipline

Código del programa:

No aplica

No aplica

Administración de Empresas - 413056

Administración de Negocios - 413066

Administración de Negocios Internacionales - 416026

Administración de Negocios y Finanzas - 413096

Administración de Negocios y Marketing - 413106

Administración Hotelera y de Turismo - 012016

Administración y Marketing - 413306

Administración, Banca y Finanzas - 413046

Arquitectura - 731026

Ciencias de la Comunicación - 322026

Comunicación y Publicidad - 322086

Contabilidad - 411026

Contabilidad Financiera - 411116

Derecho - 421016

Diseño Digital Publicitario - 211166

Enfermería - 913016

Ingeniería Aeronáutica - 714036

Ingeniería Automotriz - 712016

Ingeniería Biomédica - 919016

Formato de ingreso (input-forms)

Idioma: *

Español

Español

Inglés

Alemán

Francés

Portugués

dc.language.iso

Campo del conocimiento OCDE: *

<https://purl.org/pe-repo/ocde/ford#5.04.00>

Añadir

Campo: dc.subject.ocde

dc.subject.ocde

Formato de ingreso (input-forms)

Envío de ítems

Describir **Describir** Describir Subir Revisar Licencia Completar

Describir el ítem

Autor(es): * **1 página**
Apellido, p.ej. Pérez Nombre(s), p.ej. Manuel

Envío de ítems

Describir **Describir** Describir Subir Revisar Licencia Completar

Describir el ítem

Palabras clave: * **2 página**

Envío de ítems

Describir Describir **Describir** Subir Revisar Licencia Completar

Describir el ítem **3 página**

Código de país de publicación:

Campo: dc.publisher.country (Obligatorio para trabajos de investigación conducentes a grados y títulos)

Tipo y Número de Documento de Identidad del Autor:
DNI
Campo: renati.author.xxx (Obligatorio para trabajos de investigación conducentes a grados y títulos)



Nombre del programa:

Campo: thesis.degree.discipline (Obligatorio para trabajos de investigación conducentes a grados y títulos)

Código del programa:
No aplica
Campo: renati.discipline (Obligatorio para trabajos de investigación conducentes a grados y títulos)

Institución otorgante del grado:

Campo: thesis.degree.grantor (Obligatorio para trabajos de investigación conducentes a grados y títulos)

Jurado(s):
Apellido, p.ej. Pérez Nombre(s), p.ej. Manuel

Embargo de documentos

Tener en cuenta que no es un campo obligatorio:

- Se puede agregar fecha de embargo en el formato de ingreso
- Se puede habilitar el módulo de embargo (DSpace)

Nombre del fichero:

Renombrar este fichero. Nótese que se cambiará la URL mostrada, pero los enlaces antiguos cambie el ID.

Archivo principal:

Descripción:

Si lo desea, puede describir brevemente el contenido de este fichero, por ejemplo "

Embargo hasta una fecha específica:

El primer día en se permite el acceso. Formatos aceptados: yyyy, yyyy-mm, yyyy-mm-dd

Motivo del embargo:

La razón del embargo, para uso interno normalmente. Opcional

Adecuación según Guía ALICIA 2.0.1

Segunda alternativa:

- No se cuenta con soporte técnico
- Utilizar las plantillas en cada colección para adecuar los metadatos que corresponda
- General los metadatos en el *esquema de metadatos*
- Proceso de importación (en lote) para actualización de metadatos

Uso de plantillas por colección

Facultad de Ciencias de la Salud / Medicina

Búsquedas

Medicina

LISTAR POR

Título	Autor	Asesor	Fecha Publicación	Fecha de envío	Materia
--------	-------	--------	-------------------	----------------	---------

Búsqueda en esta colección:

Tesis de Medicina para obtener el título profesional de Médico Cirujano

[Enviar un ítem a esta colección](#)

Seleccionar archivo No se eligió archivo

Plantilla de ítem:

Uso de plantillas por colección

<input type="checkbox"/>	dc.publisher.country	PE	es_PE
<input type="checkbox"/>	dc.rights	info:eu-repo/semantics/openAccess	es_PE
<input type="checkbox"/>	dc.source	Universidad Peruana de Ciencias Aplicadas (UPC)	es_PE
<input type="checkbox"/>	dc.source	Repositorio Académico - UPC	es_PE
<input type="checkbox"/>	dc.subject.ocde	http://purl.org/pe-repo/ocde/ford#3.00.00	es_PE
<input type="checkbox"/>	dc.type	info:eu-repo/semantics/bachelorThesis	es_PE

Uso de plantillas por colección

<input type="checkbox"/>	renati. discipline	912016	es_PE
<input type="checkbox"/>	renati. level	https://purl.org/pe-repo/renati/level#tituloProfesional	es_PE
<input type="checkbox"/>	renati. type	http://purl.org/pe-repo/renati/type#tesis	es_PE
<input type="checkbox"/>	thesis. degree. discipline	Medicina	es_PE
<input type="checkbox"/>	thesis. degree. grantor	Universidad Peruana de Ciencias Aplicadas (UPC). Facultad de Ciencias de la Salud	es_PE

Uso de plantillas por colección

<input type="checkbox"/>	thesis.degree.discipline	Medicina	es_PE
<input type="checkbox"/>	thesis.degree.grantor	Universidad Peruana de Ciencias Aplicadas (UPC). Facultad de Ciencias de la Salud	es_PE
<input type="checkbox"/>	thesis.degree.level	Licenciatura	es_PE
<input type="checkbox"/>	thesis.degree.name	Médico cirujano	es_PE

Identificador ORCID

Autor:


Apellido, p.ej. Pérez Nombre(s), p.ej. Manuel


Enter the names of the authors of this item below.

Lookup ✕

Search:

Name	
Huaroto, Libio	<ul style="list-style-type: none">◦ last name: Huaroto◦ first name: Libio◦ orcid: 0000-0003-4667-0993◦ authority key: 4ce0cb9d5496b86a40d154bc1372eb53 <p>Items in this repository: view items</p> <input type="button" value="Add This Result"/>

Autor
Medina Vega, Daniel 
Zavala Zumaeta, Daniel Alejandro

Asesores
Mauricio Andía, Martín Alonso 



Identificador Handle

- Suscripción anual (membresía) a Handle System (<https://www.handle.net/>)
- Periodos: 1 año o 5 años
 - Primer año = \$ 100
 - Segundo año = \$ 50 (en adelante)
- Pago en línea
 - Tarjeta de crédito
 - Transferencia bancaria

The image shows a screenshot of the Handle.Net Registry website. At the top, there is a red header with the text "Corporation for National Research Initiatives". Below this is a navigation bar with links for "HOME", "SOFTWARE", "PREFIXES", "PAYMENT", "DOCUMENTATION", and "SUPPORT". The main content area features the "Handle.Net® Registry" logo and a section titled "HDL.NET® Information Services". The text in this section provides information about the Handle.Net Registry (HNR), its role as a Multi-Primary Administrator (MPA) of the Global Handle Registry (GHR), and details about the software and services available. It also mentions that existing prefix holders may renew their agreements.

Corporation for National Research Initiatives

Handle.Net® Registry

HOME SOFTWARE PREFIXES PAYMENT DOCUMENTATION SUPPORT

HDL.NET® Information Services

Welcome to the web site of the Handle.Net Registry (HNR), run by [Corporation for National Research Initiatives \(CNRI\)](#). CNRI is a [Multi-Primary Administrator \(MPA\)](#) of the Global Handle Registry (GHR), authorized by the DONA Foundation to allot prefixes to users of the Handle System. The [DONA Foundation](#) is a non-profit organization based in Geneva that has taken over responsibility for the evolution of CNRI's Digital Object (DO) Architecture including outreach around the world. One of the Foundation's responsibilities is to administer and maintain the overall operation of the GHR, a task that was previously performed by CNRI.

The Handle.Net Registry will allot prefixes of the form "20.500" followed by four or more digits (i.e., 20.500.1234). Users who are allotted a prefix from the HNR will have their associated prefix handle records registered with the HNR to enable HDL.NET resolution services for their identifiers. Please click [here](#) to request CNRI to allot a prefix or renew a previously allotted prefix.

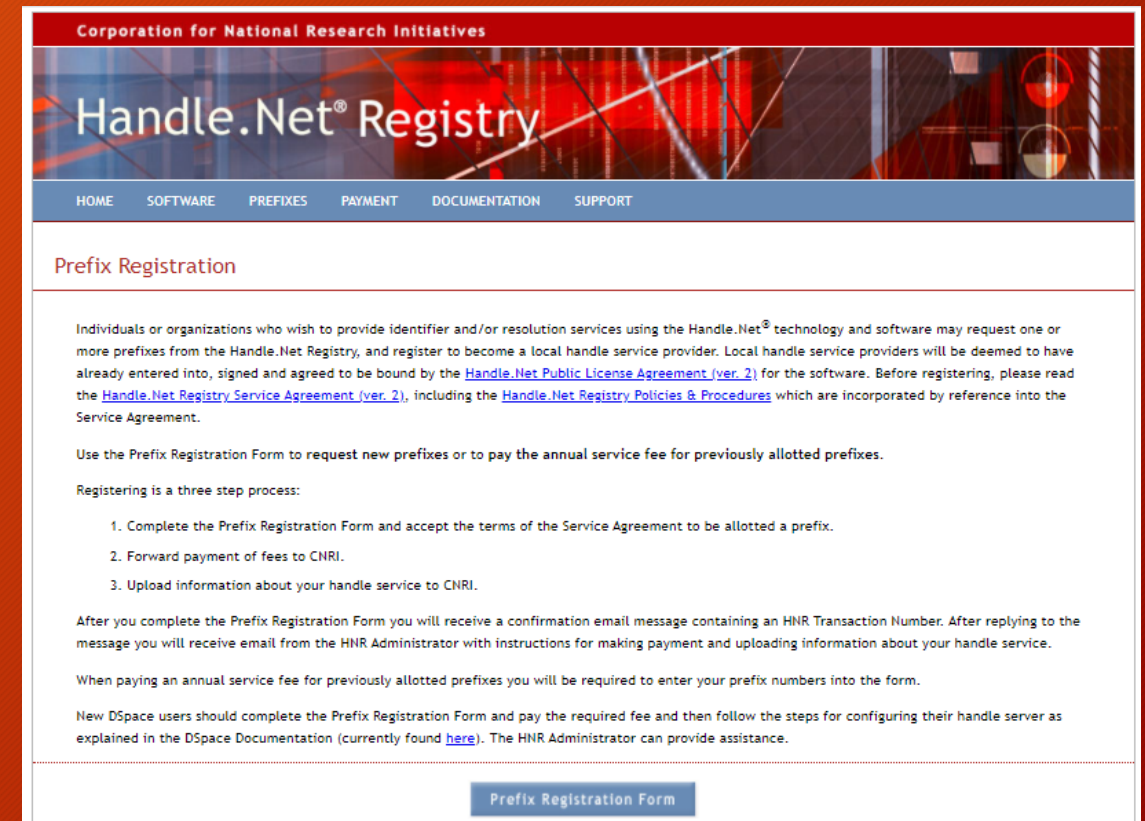
A new version of the Handle.Net software, referred to as HN_v9, is now available for download. Version 9 includes many improvements, features and tools that were unavailable in previous versions of the software, as described in the [Release Notes](#). Of particular note is a significant improvement in performance when Java 9 or later is used to run the software. Older versions of the HN software will continue to work, but users relying on those versions are encouraged to upgrade to HN_v9 to take advantage of the latest set of improvements.

Existing prefix holders whose current agreements are about to expire may [renew](#) their agreements and maintain their current prefixes.

Identificador Handle

Aspectos administrativos:

- Suscripción mediante un formulario web (datos de la institución)
- Confirmación recepción de información (correo institucional)
- Generación del prefijo Handle y envío del invoice



The screenshot shows the Handle.Net Registry website interface. At the top, it says "Corporation for National Research Initiatives" and "Handle.Net® Registry". Below this is a navigation menu with links for HOME, SOFTWARE, PREFIXES, PAYMENT, DOCUMENTATION, and SUPPORT. The main content area is titled "Prefix Registration" and contains the following text:

Individuals or organizations who wish to provide identifier and/or resolution services using the Handle.Net® technology and software may request one or more prefixes from the Handle.Net Registry, and register to become a local handle service provider. Local handle service providers will be deemed to have already entered into, signed and agreed to be bound by the [Handle.Net Public License Agreement \(ver. 2\)](#) for the software. Before registering, please read the [Handle.Net Registry Service Agreement \(ver. 2\)](#), including the [Handle.Net Registry Policies & Procedures](#) which are incorporated by reference into the Service Agreement.

Use the Prefix Registration Form to request new prefixes or to pay the annual service fee for previously allotted prefixes.

Registering is a three step process:

1. Complete the Prefix Registration Form and accept the terms of the Service Agreement to be allotted a prefix.
2. Forward payment of fees to CNRI.
3. Upload information about your handle service to CNRI.

After you complete the Prefix Registration Form you will receive a confirmation email message containing an HNR Transaction Number. After replying to the message you will receive email from the HNR Administrator with instructions for making payment and uploading information about your handle service.

When paying an annual service fee for previously allotted prefixes you will be required to enter your prefix numbers into the form.

New DSpace users should complete the Prefix Registration Form and pay the required fee and then follow the steps for configuring their handle server as explained in the DSpace Documentation (currently found [here](#)). The HNR Administrator can provide assistance.

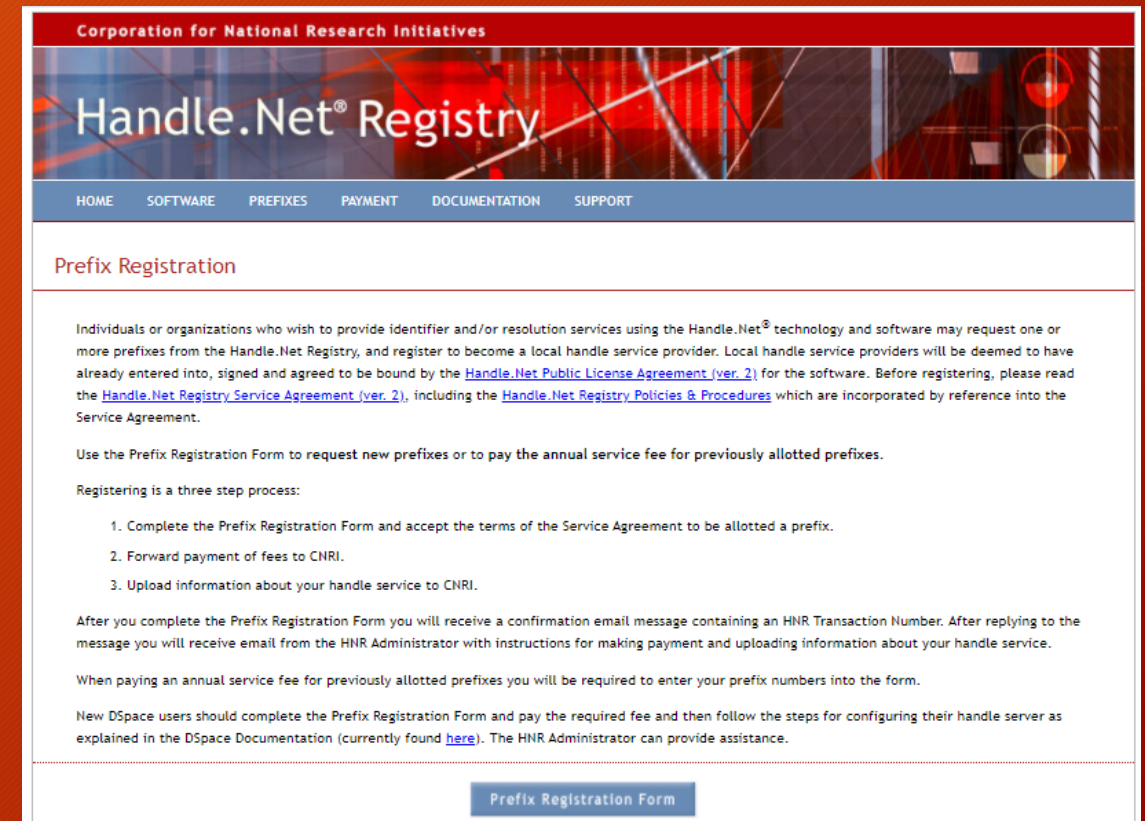
At the bottom of the page, there is a button labeled "Prefix Registration Form".

<https://www.handle.net/prefix.html>

Identificador Handle

Aspectos técnicos:

- Contar con el prefijo handle
- Configuración del servidor Handle:
 - Generación de un archivo de configuración handle (sitebind)
 - Envío archivo sitebind a Handle System
 - Handle System debe confirmar validación de información
- Habilitación de puertos 8000 y 2641
 - Habilitar puertos a nivel de firewall y a nivel del servidor.



The screenshot shows the Handle.Net Registry website. At the top, it says "Corporation for National Research Initiatives". Below that is the "Handle.Net® Registry" logo. A navigation bar includes links for HOME, SOFTWARE, PREFIXES, PAYMENT, DOCUMENTATION, and SUPPORT. The main content area is titled "Prefix Registration" and contains the following text:

Individuals or organizations who wish to provide identifier and/or resolution services using the Handle.Net® technology and software may request one or more prefixes from the Handle.Net Registry, and register to become a local handle service provider. Local handle service providers will be deemed to have already entered into, signed and agreed to be bound by the [Handle.Net Public License Agreement \(ver. 2\)](#) for the software. Before registering, please read the [Handle.Net Registry Service Agreement \(ver. 2\)](#), including the [Handle.Net Registry Policies & Procedures](#) which are incorporated by reference into the Service Agreement.

Use the Prefix Registration Form to request new prefixes or to pay the annual service fee for previously allotted prefixes.

Registering is a three step process:

1. Complete the Prefix Registration Form and accept the terms of the Service Agreement to be allotted a prefix.
2. Forward payment of fees to CNRI.
3. Upload information about your handle service to CNRI.

After you complete the Prefix Registration Form you will receive a confirmation email message containing an HNR Transaction Number. After replying to the message you will receive email from the HNR Administrator with instructions for making payment and uploading information about your handle service.

When paying an annual service fee for previously allotted prefixes you will be required to enter your prefix numbers into the form.

New DSpace users should complete the Prefix Registration Form and pay the required fee and then follow the steps for configuring their handle server as explained in the DSpace Documentation (currently found [here](#)). The HNR Administrator can provide assistance.

At the bottom of the page, there is a blue button labeled "Prefix Registration Form".

<https://www.handle.net/prefix.html>

Identificador Handle

Formatos del Handle:

<https://hdl.handle.net/10757/655345>

Prefijo Sufijo

- <https://hdl.handle.net/20.500.12867/4041>

Prefijo Sufijo

Muchas gracias
libio.Huaroto@upc.edu.pe