

5

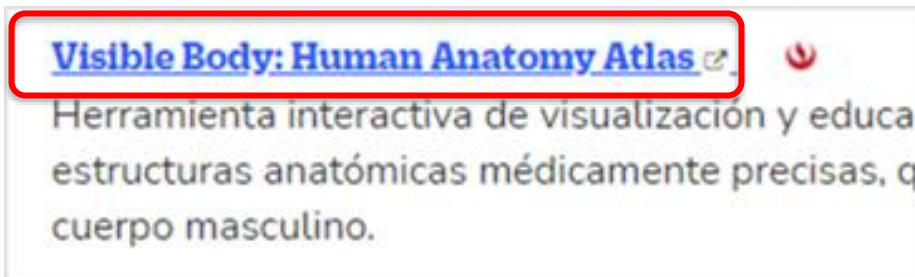
Pasos para acceder a **VISIBLE BODY: HUMAN ANATOMY ATLAS**

Ingresa al Portal de Recursos de Investigación: <https://recursosinvestigacion.upc.edu.pe/>

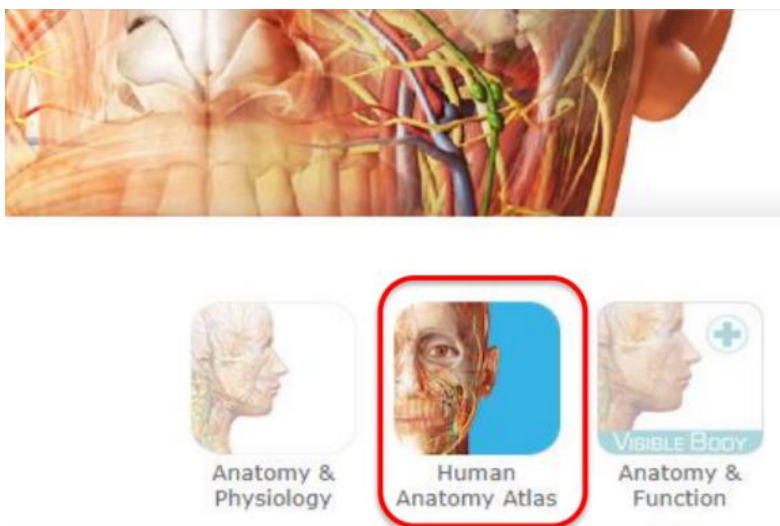
1 Escribe el título de la base de datos en la casilla de búsqueda: **Visible Body**, o búscalo alfabéticamente (letra **V**).



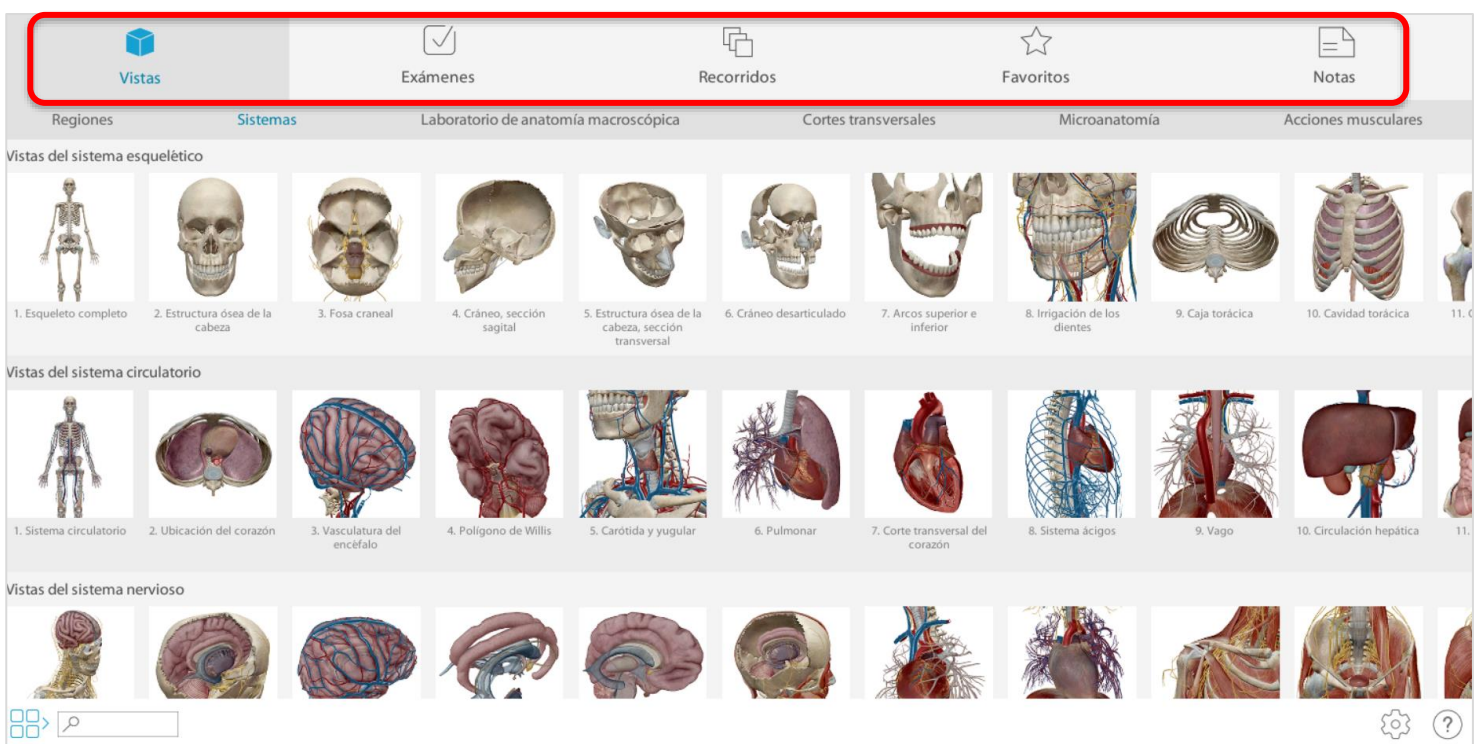
2 Ubícalo en la lista de resultados y dale clic al título. Luego coloca tu usuario y contraseña de UPC.



3 Ingresa a **Human Anatomy Atlas**, luego clic en **Iniciar el Atlas de Anatomía Humana**.



4 Explora el recurso, a través de sus diferentes opciones.



5 Puedes descargar la App **Visible Body**, disponible para **IOS** y **Android**. Revisa la **guía de aplicación móvil para Visible Body** y sigues los pasos para acceder desde la app.

