

5 PASOS

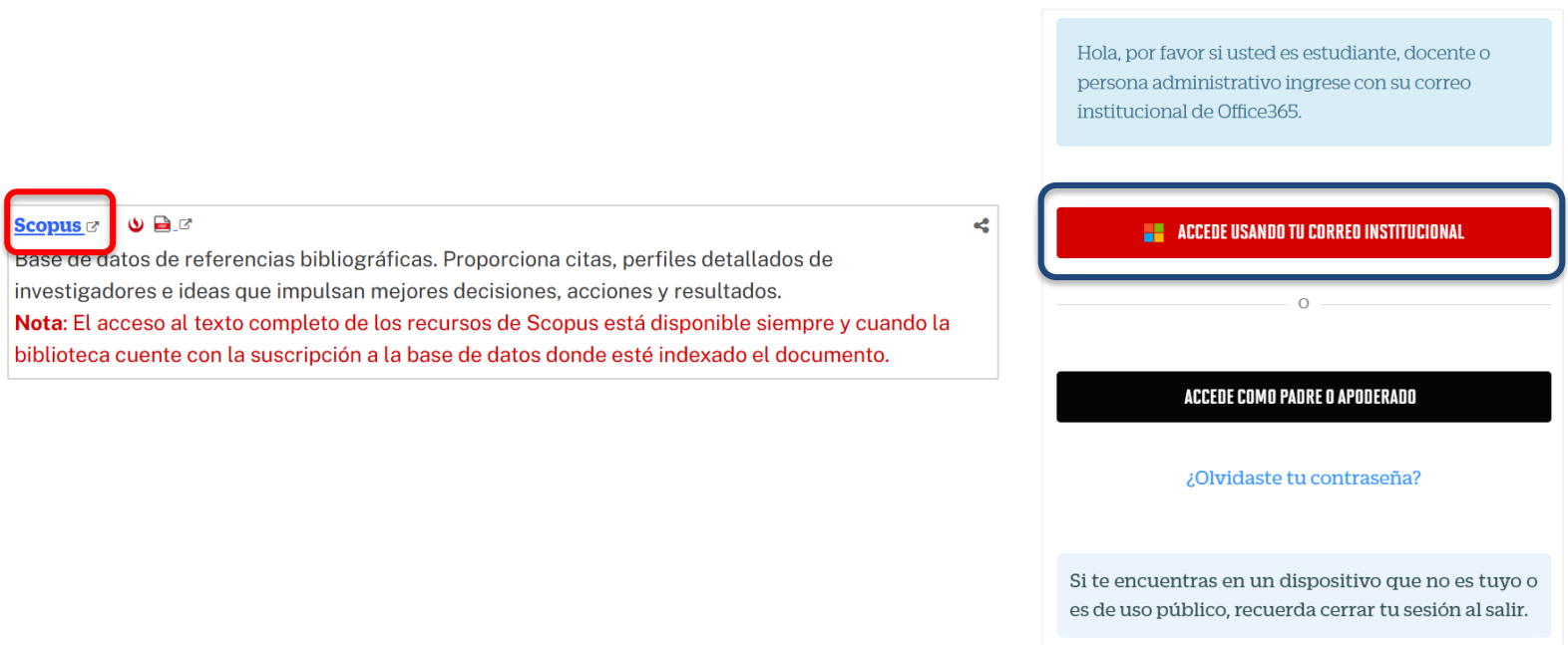
PASOS PARA ACCEDER A SCOPUS

Ingresa al portal de Recursos de Investigación: recursosinvestigacion.upc.edu.pe

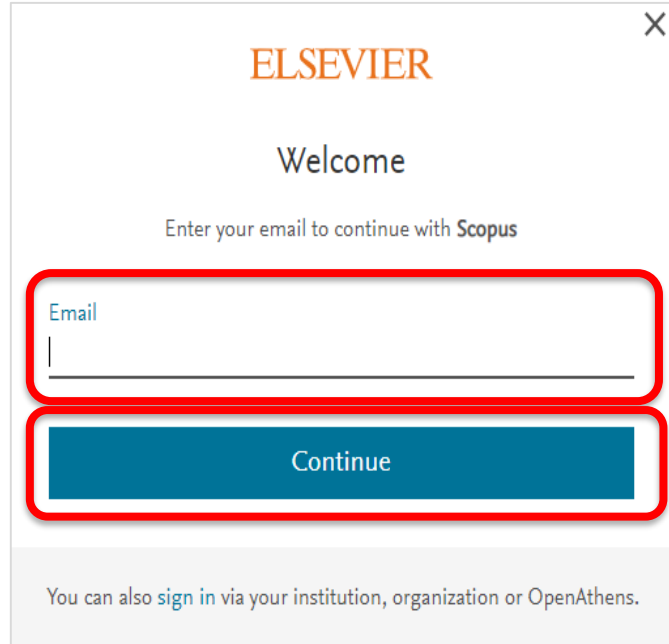
1 Escribe el título de la revista en la casilla de búsqueda: **Scopus**, o búscalo alfabéticamente (letra S).



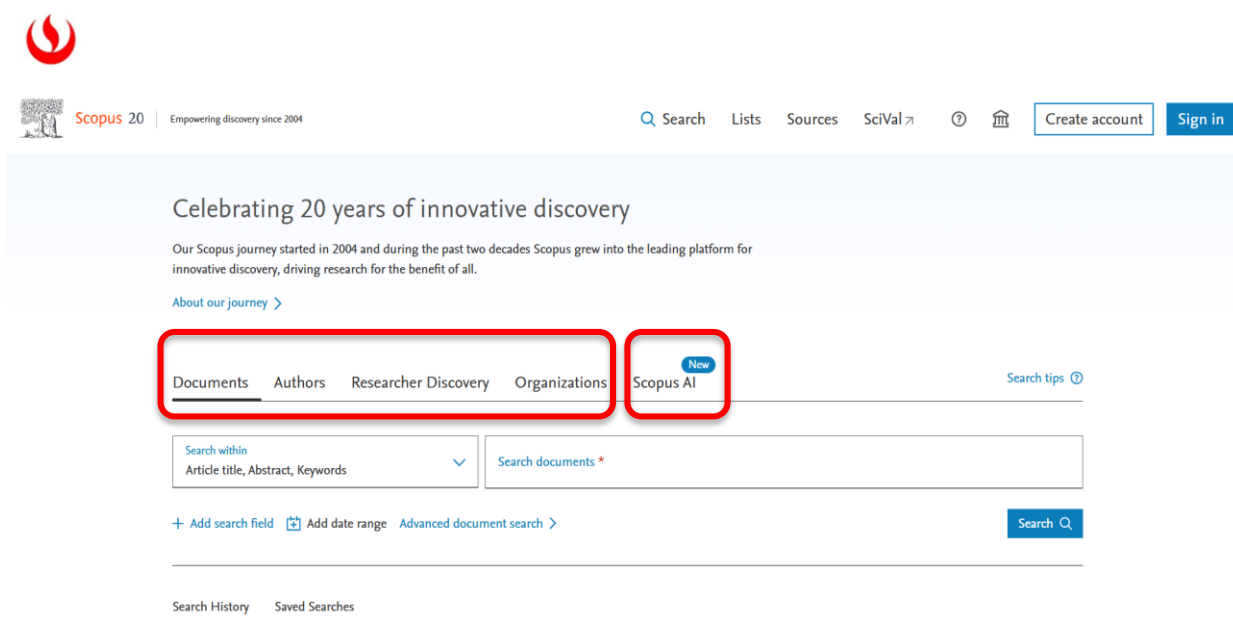
2 Ubica el recurso y dale clic al título. Si estas registrado en el SSO (Single Sing ON) ingresarás directamente, de lo contrario deberás registrarte con tu correo y contraseña UPC.



3 Te sugerimos crearte una cuenta con tu correo de UPC. De esta forma podrás guardar las búsquedas y los resultados.



4 Encuentra los temas de tu interés al seleccionar uno de los **4 tipos de búsqueda**. También puedes utilizar la función de Scopus AI para generar resúmenes que te permitirán profundizar en tu investigación.



i **IMPORTANTE**
El acceso al texto completo de los recursos de Scopus está disponible siempre y cuando la biblioteca cuente con la suscripción a la base de datos donde esté indexado el documento.

5 Ten en cuenta que no se muestra el texto completo sino un resumen (PDF).



i **IMPORTANTE**
En caso el artículo sea Open Access, podrás descargarlo dando clic a View at Publisher.

Si tienes consultas relacionadas a los recursos de la Biblioteca, contáctanos a través del **BiblioChat**. ¡Estamos listos para apoyarte!