

# 5

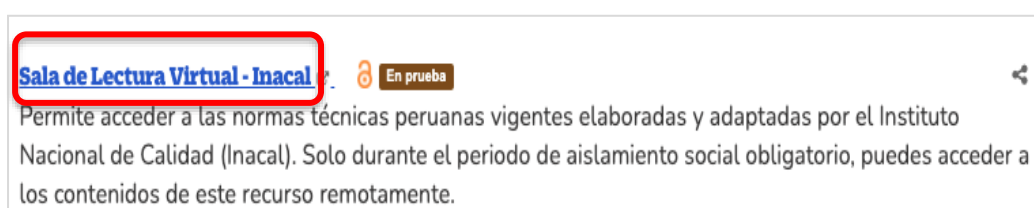
## Pasos para acceder a SALA DE LECTURA VIRTUAL – INACAL

Ingresa al Portal de Recursos de Investigación: <https://recursosinvestigacion.upc.edu.pe>

1 Escribe el título de la base de datos en la casilla de búsqueda: **Inacal**, o búscalo alfabéticamente (letra I).



2 Ubícalo en la lista de resultados y dale clic al título. Luego coloca tu usuario y contraseña de UPC.



3 Crea un usuario mediante un correo personal o institucional (@ucp.edu.pe - @upc.pe)



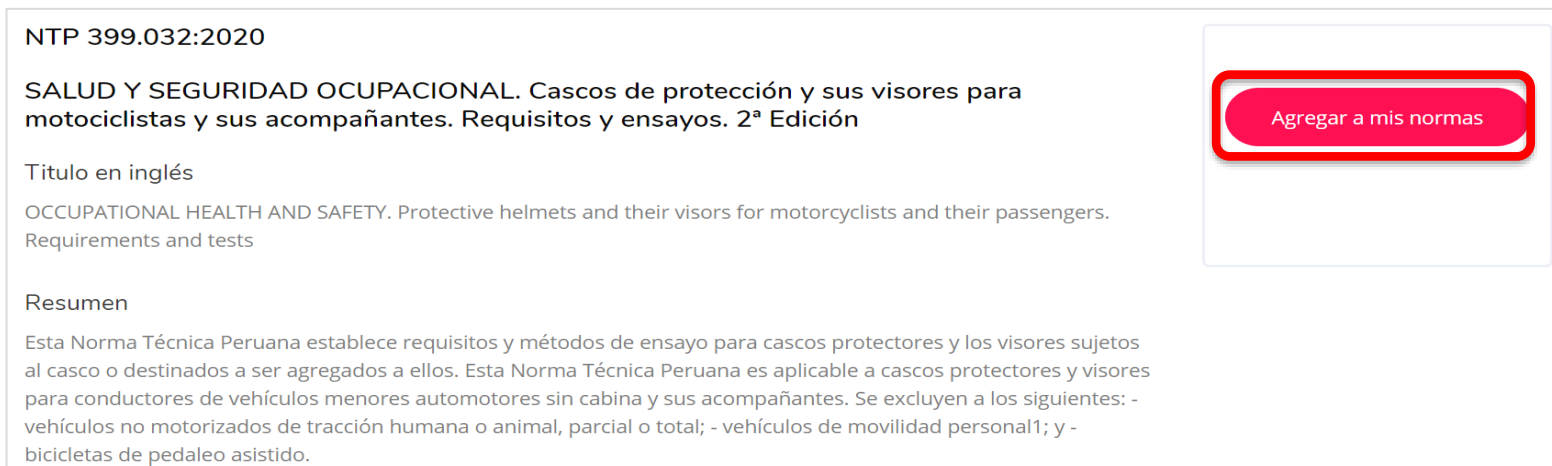
4 Ingresa el término de búsqueda en la caja de texto o elige una norma para ver el contenido.

### **i** Recuerda:

La lectura sólo es en línea, sin opción de copiar, descargar o imprimir



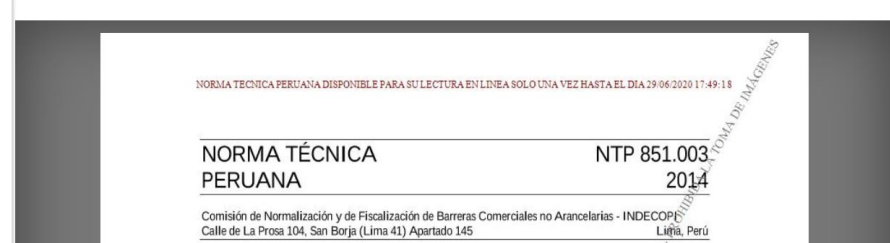
5 La opción **agregar a mis normas** te permite visualizar el documento



### Ver norma

Inicio / Mis normas

Esta norma, estará disponible para su lectura por 03 días calendario consecutivos, que serán contabilizados desde el momento que se visualice.



### **i** Recuerda:

Las normas agregadas estarán disponibles solo por 3 días.

Las versiones homologadas de ISO e IEC se encuentran disponibles de manera parcial

### TÉRMINOS Y CONDICIONES DEL SERVICIO DE SALA DE LECTURA VIRTUAL DEL CENTRO DE INFORMACIÓN Y DOCUMENTACIÓN DEL INACAL

01.- La sala de lectura virtual es un servicio para la lectura en línea de las Normas Técnicas Peruanas (a texto completo) y versiones homologadas de ISO y IEC (a texto parcial, de acuerdo con los compromisos internacionales con estas instituciones). Esta forma de lectura será solo por el periodo en que se encuentre vigente la Emergencia Sanitaria declarada por Decreto Supremo N° 008-2020-SA.