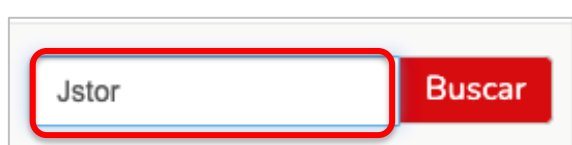


5

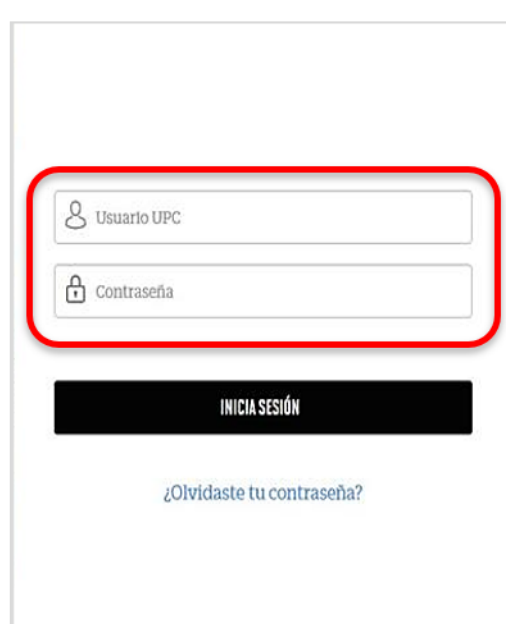

Pasos para acceder a JSTOR

Ingresa al Portal de Recursos de Investigación: <https://recursosinvestigacion.upc.edu.pe/>

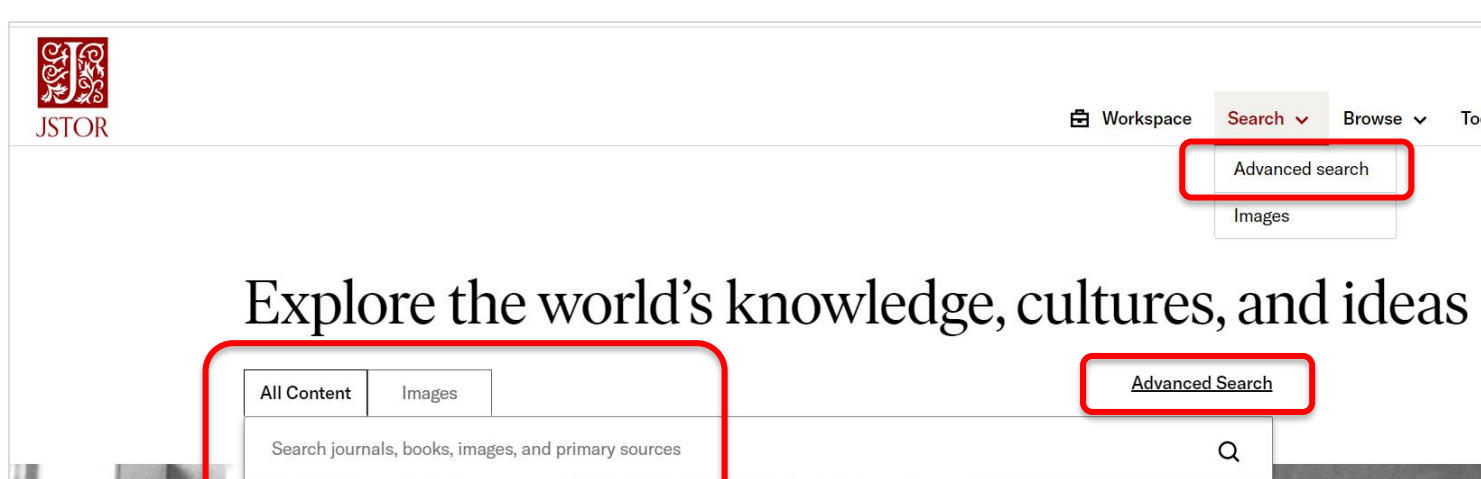
1 Escribe el título de la base de datos en la casilla de búsqueda: **Jstor**, o búscalo alfabéticamente (letra J).



2 Ubica el recurso y dale clic al título. Si estas registrado en el SSO (Single Sing ON) ingresarás directamente, de lo contrario deberás registrarte con tu usuario y contraseña UPC.



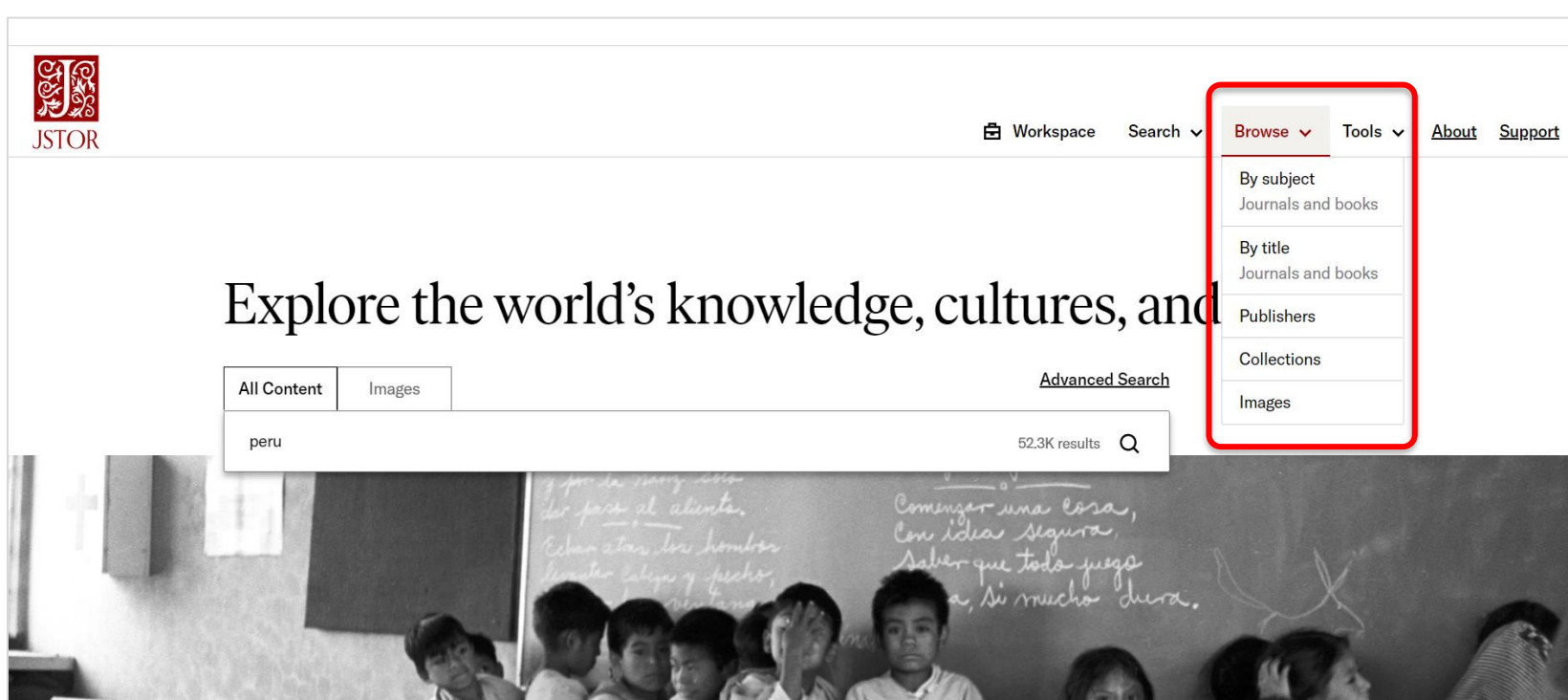
3 Ingresa el término de búsqueda en cualquiera de las cajas de texto o en la opción de **Advanced Search** para una búsqueda más específica.



i Recuerda:

No es necesario crearte una cuenta para utilizar todas las opciones que te ofrece la plataforma.

4 También puedes desplegar el listado **"Browse o Navegar"** para realizar la búsqueda por otras categorías.



5 Elige el título de tu interés y selecciona las opciones que te brinda la plataforma. Puedes leer el artículo en línea o descargarlo en formato PDF.

